

附件 2.

云南师范大学网络远程复试系统考生使用手册

一、中国移动“云考场”使用手册

(一) 考生使用手册

学生端使用正式考场面试（网页端）电脑配置要求：

- 电脑系统：Windows 7、10，苹果 Mac 电脑
- 浏览器：谷歌 Chrome 浏览器
- ◆ 下载地址：<https://www.google.cn/intl/zh-CN/chrome/>
- CPU：Inter i3-4100U 同等配置及以上
- 网络：下行 10Mbps，上行 5Mbps
- 电脑内存：8G
- 屏幕分辨率：1920*1080

考 生 输 入 学 校 公 布 的 考 试 地 址
(<https://v2-ykc-exam.hanwangjiaoyu.com/user/login/YNNUEdu>),
通过手机短信验证码进行登录。

1.2 登录

- a. 打开“云考场”登录链接
- b. 选择角色：我是考生
- c. 输入手机号
- d. 填写短信验证码

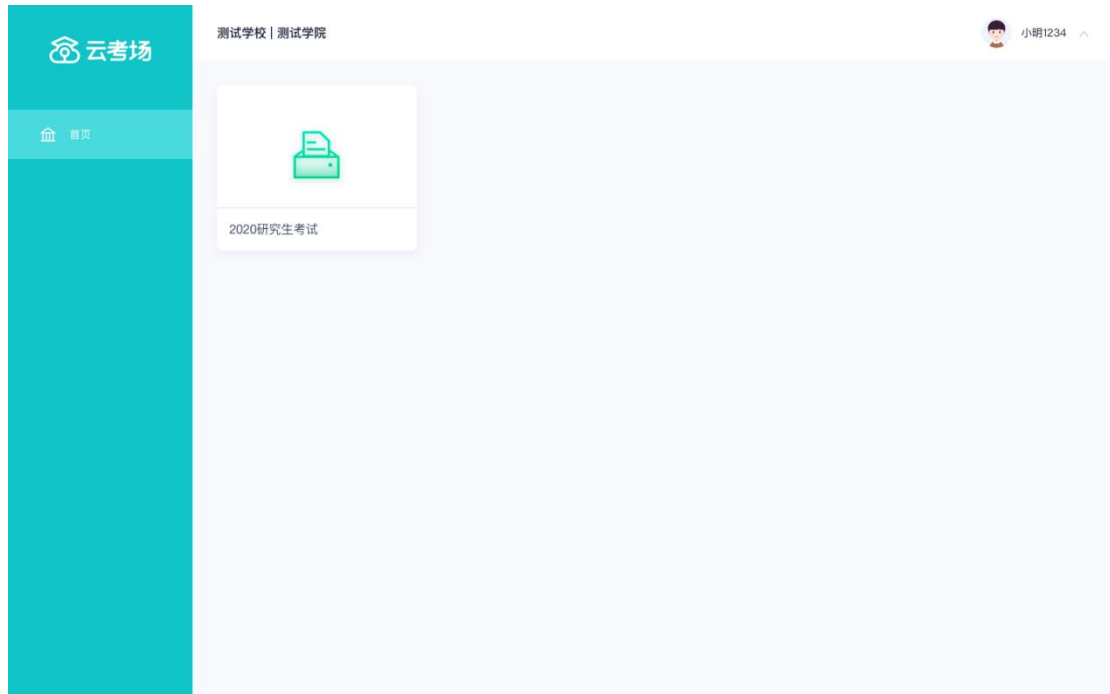


- e. 选择自己所在的学校
- f. 选择学院



1.3 选择并进入业务

- a. 考生可能有多个考试业务，需要选择进入哪个业务



1.4 选择专业

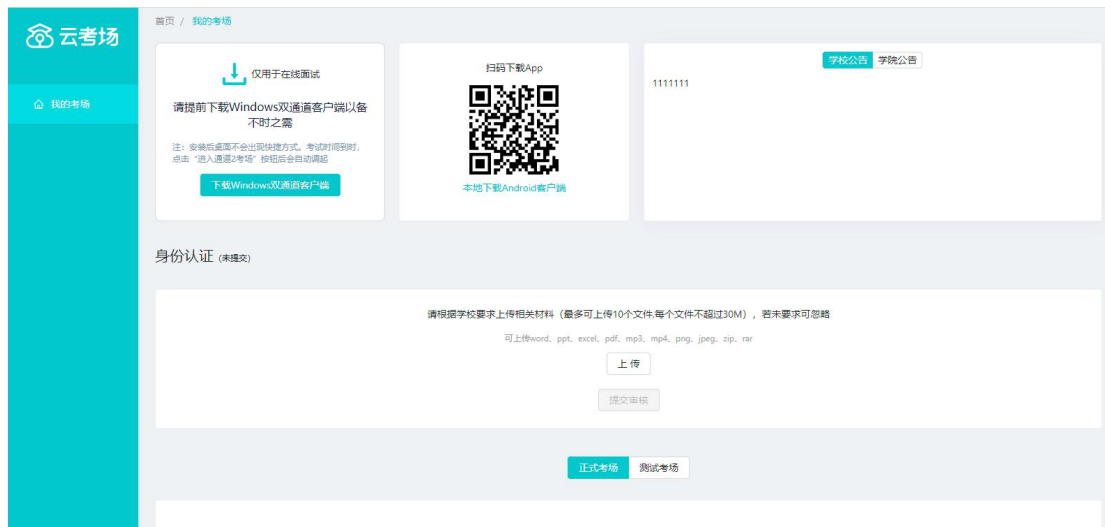
- a. 当考生报考了多个专业时，会弹出选择专业的窗口，选择需要进入的专业即可，若只报考了一个专业，则不需要选择专业



1.6 下载移动客户端（第二机位）

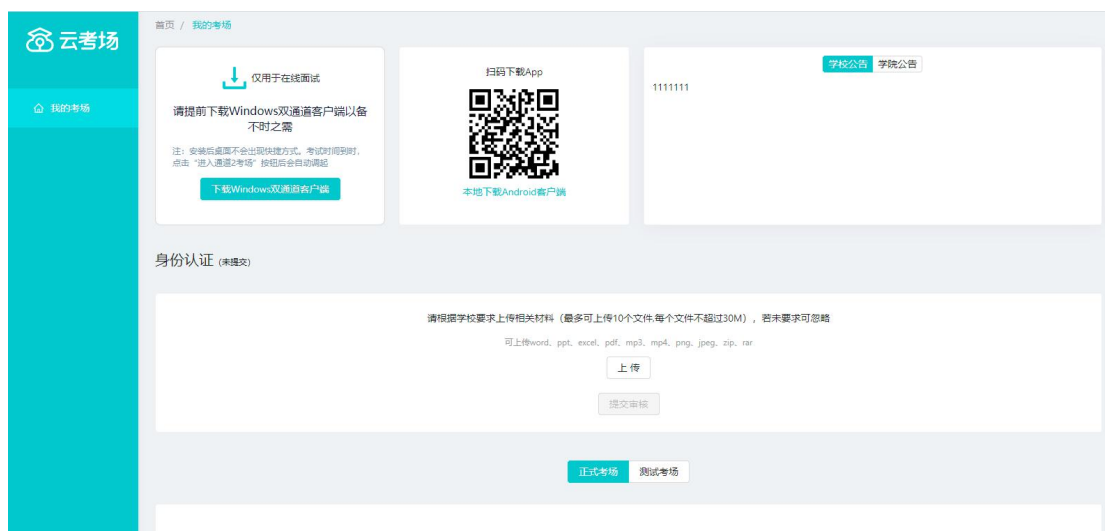
注意：windows 双通道无需下载

登录官网进行下载 <https://ykc-download.hanwangjiaoyu.com/v2>



- 根据步骤进行安装

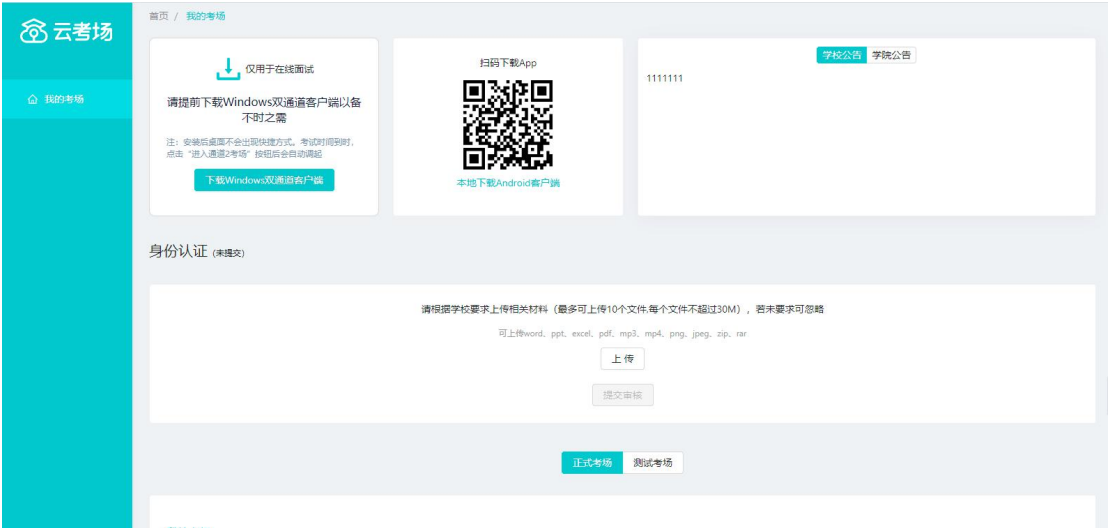
1.7 查看学校、专业公告



- 通过学校、专业公告了解考试要求

1.8 考生信息审核（若考试流程中没有设置该步骤则不会显示）

a. 根据专业要求在复试中资格审查的相关资料进行上传并提交



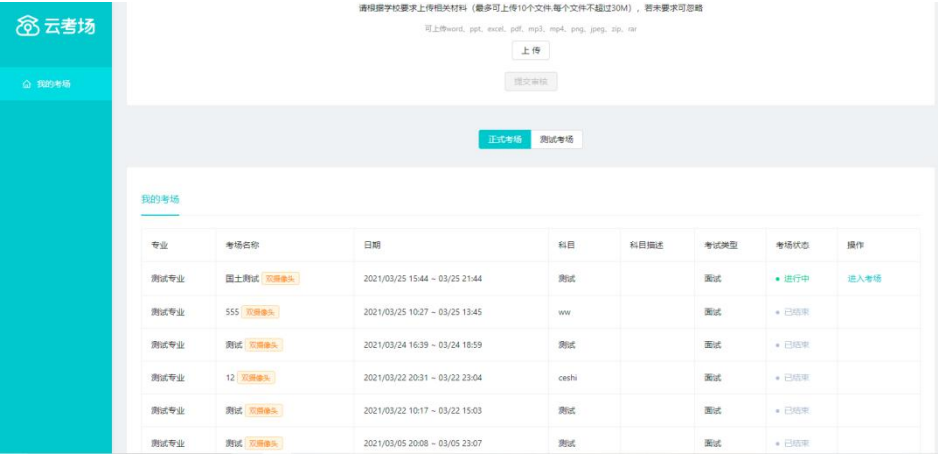
b. 等待学校管理员审核

c. 若审核不通过需要重新提交材料



1.9 核对考场

a. 查看该专业考场各科目的信息，包括考场类型、专业、名称、科目、考试类型、状态等，若有疑问及时跟学校管理员取得联系



2.考中

2.1 点击进入考场按钮

2.2 根据业务流程进行相应的步骤



2.3 签约考试承诺书（若考试流程中没有设置该步骤则不会显示）

测试学校 | 测试学院 | 2020研究生考试

小明

1

考生信息审核

2

签约考试承诺书

3

开始考试

考试承诺书

我是参加2020年全国硕士研究生招生考试的考生。我已认真阅读《2020年全国硕士研究生招生工作管理规定》、《国家教育考试违规处理办法》以及省级教育招生考试机构和招生单位发布的相关招考信息。我已清楚了解，根据《中华人民共和国刑法修正案（九）》，在规定的国家考试中，组织作弊的行为；为他人实施组织作弊提供作弊器材或者其他帮助的行为；为实施考试作弊行为，向他人非法出售或者提供考试的试题、答案的行为；代替他人或者让他人代替自己参加考试的行为都将触犯刑法。

我郑重承诺：

一、保证在网上报名、现场确认及网上确认时，严格按照报考条件及相关政策要求选择填报志愿，如实、准确提交报考信息和各项材料。如提供虚假、错误信息或弄虚作假，本人承担由此造成的一切后果。

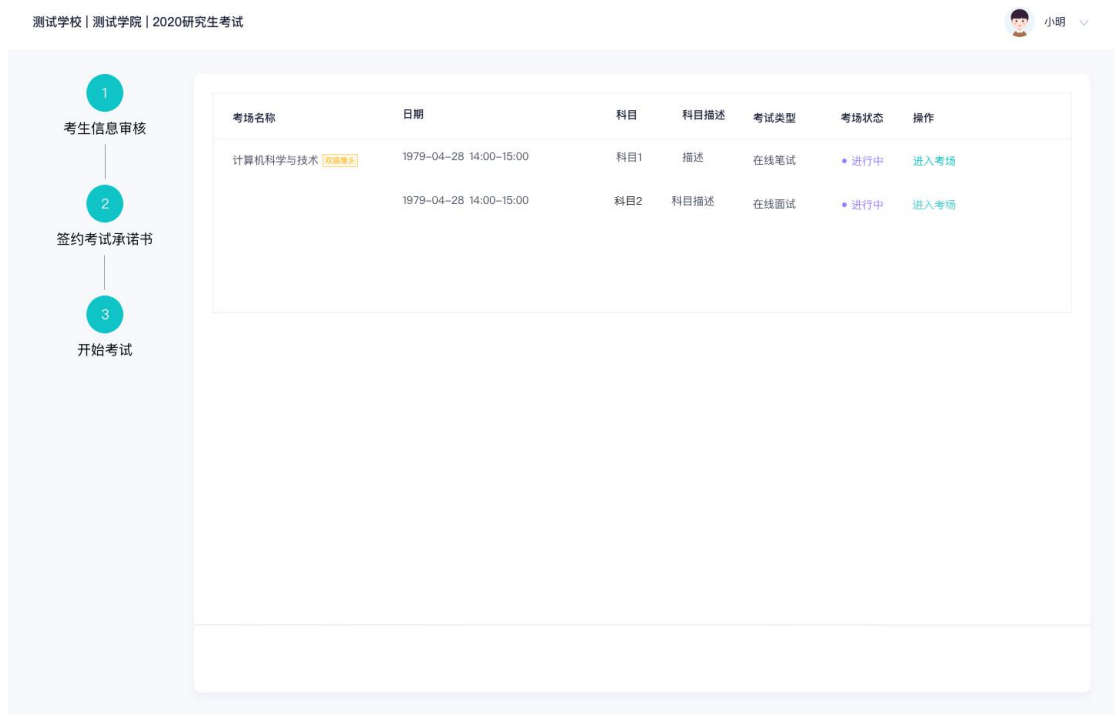
二、自觉服从考试组织管理部门的统一安排，接受监考人员的管理、监督和检查。

三、自觉遵守相关法律和考试纪律、考场规则，诚信考试，不作弊。

(10s)同意

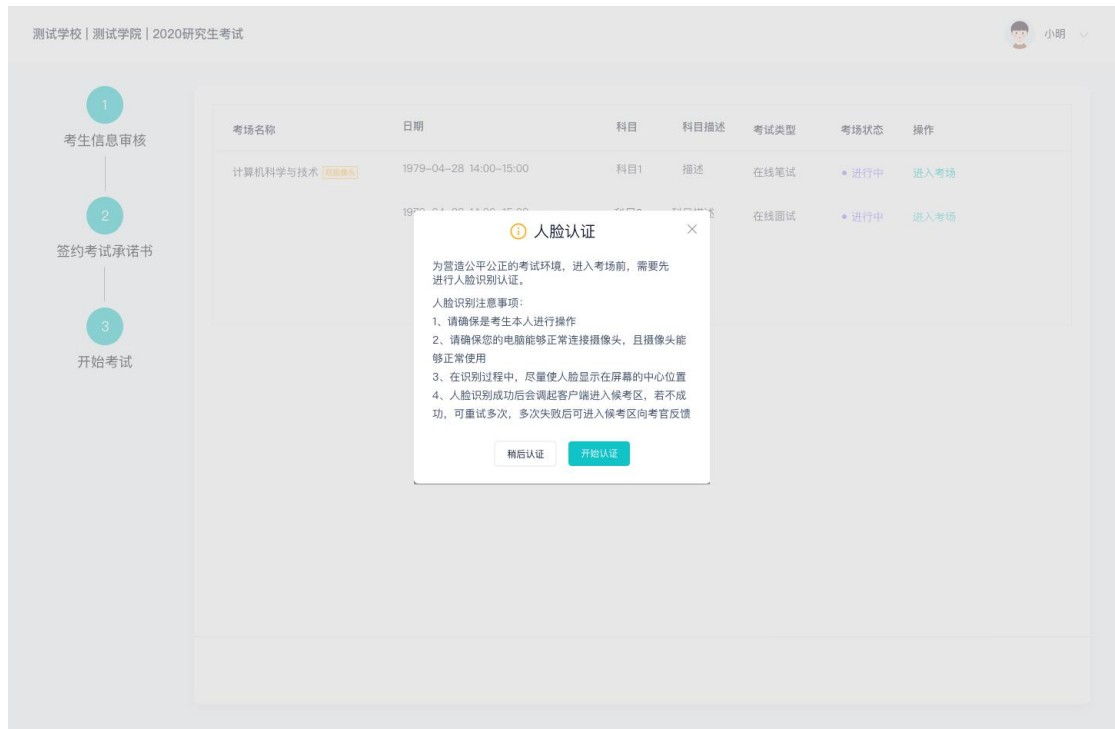
2.4 开始考试

- a. 选择要进行的科目点击“进入考场”按钮



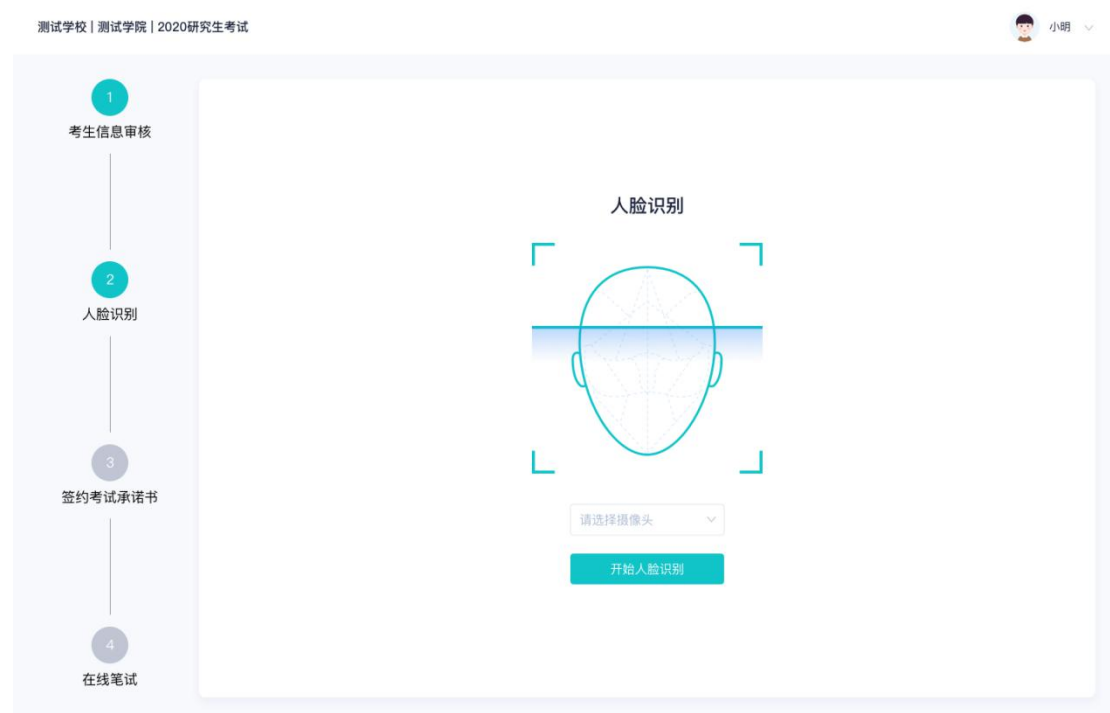
2.5 人脸识别

- a. 若该科目开启了人脸识别，则需要进行人脸识别认证，没有开启人脸识别则不会显示



- b. 进行活体检测 and 人脸识别认证

- c. 系统对接公安部数据，若认证成功可进入候考区，若认证失败可点击“重试”。若一直认证失败也可进入候考区，但在考官界面会提示“人脸识别认证未通过”，考生须将身份证原件在面试中展示给考官，进行“人证对比”。考试过程中，考官可以查看人脸识别时的截图，确保面试考生是参加人脸识别考生本人，避免替考。



2.6 进入考试房间

2.6.1 在线面试

- a. 考生会先进入候考区，可以进行设备调试（第一机位）



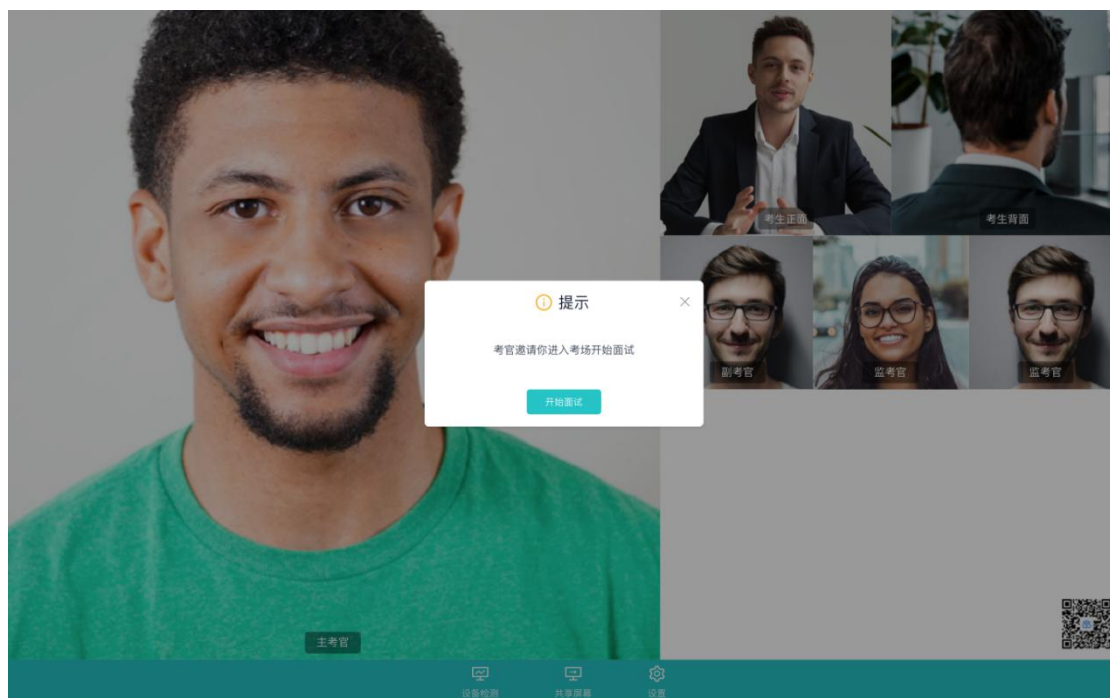
- b. 当候考官没有上线或者候考官正在跟别的考生进行通话时，考生无法看到候考官画面
 - c. 若当考试要求使用双摄像头进行面试时，考生需要打开云考场移动端扫描该页面提供的二维码加入第二摄像头。考生须将手机屏幕锁定设置成“永不”，避免考试期间因手机锁屏造成第二摄像头无法提供视频画面的情况
 - d. 当候考官选择与该生进行对话时，考生可以看到候考官的画面并与候考官进行音视频交流
 - e. 当轮到该生进行面试时，该生在候考区会收到面试邀请
- F. 使用第二部手机打开“云考场-专业版”App，并点击“扫描二维码”按钮扫描该二维码



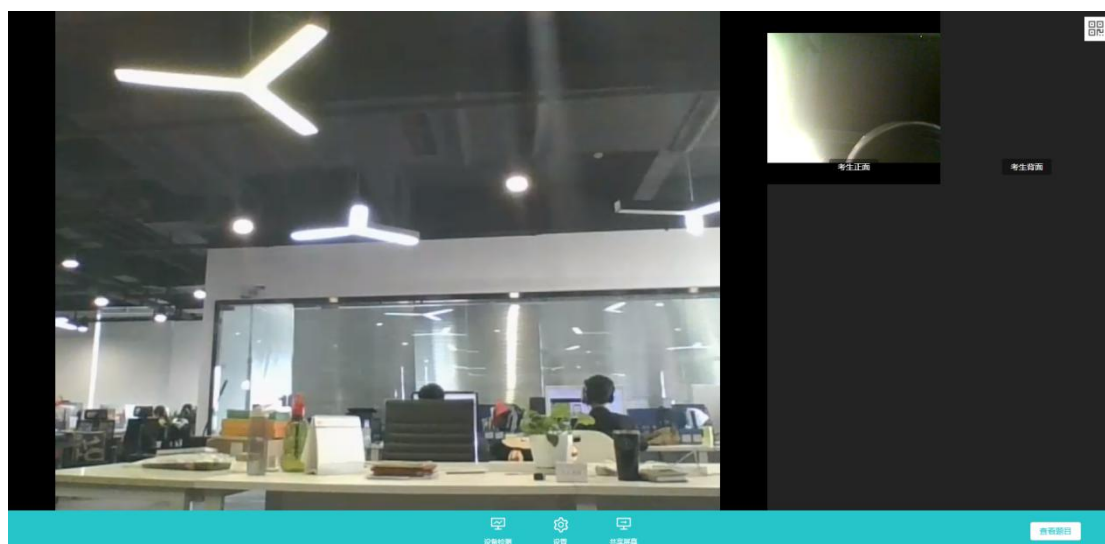
G.也可在登录后选择“第二摄像头”加入考场



H.



I.点击**进入考场**按钮，考生会从候考区切换到考场进行面试



J. 考生可以**共享屏幕**供考官观看



K. 考试结束，考生退出考场。

二、腾讯会议平台

（一）腾讯会议的下载安装及登录会议

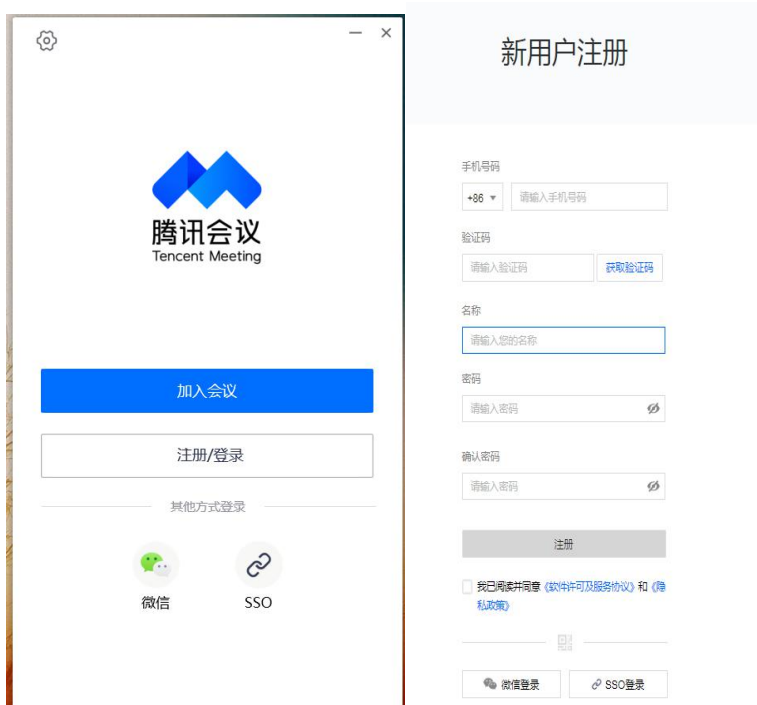
1. 下载腾讯会议

客户端，网址：

<https://meeting.tencent.com/download-center.html?from=1001>

考生可按照自己使用的客户端选择下载对应的安装包，并安装。

2. 注册腾讯会议（需实名制）



新用户注册

手机号码
+86 请输入手机号码

验证码
请输入验证码 获取验证码

名称
请输入您的名称

密码
请输入密码

确认密码
请输入密码

注册

☐ 我已阅读并同意《软件许可及服务协议》和《隐私政策》

微信登录 SSO登录

3. 登陆腾讯会议



This is a mobile app interface for account password login. It features a title bar with a back arrow and a close button. The main heading is '账号密码登录' (Account Password Login) with a link to '使用验证码登录 >' (Use Verification Code Login). Below this are two input fields: '手机号码' (Mobile Number) with a country code dropdown set to '+ 86' and a placeholder '请输入手机号码'; and '密码' (Password) with a placeholder '请输入密码' and a '忘记密码?' (Forgot Password?) link. A blue '登录' (Login) button is centered below the inputs. At the bottom, there is a checkbox for '记住密码' (Remember Password) and a link for '新用户注册' (New User Registration).

4. 加入会议

输入学院发送的会议链接或 ID, 姓名栏目需实名制输入。



This is a mobile app interface for joining a meeting. It has a title bar with the text '加入会议' (Join Meeting) and a close button. The form contains three sections: '会议号' (Meeting ID) with a dropdown menu and placeholder '请输入会议号'; '您的名称' (Your Name) with a text input field and placeholder '请输入您的名称'; and '会议设置' (Meeting Settings) with two checked checkboxes: '自动连接音频' (Auto Connect Audio) and '入会开启摄像头' (Turn on Camera when Joining). A blue '加入会议' (Join Meeting) button is located at the bottom of the form.

（二）腾讯会议双机位模式设置

1. 电脑+手机模式

（1）在电脑端下载并安装腾讯会议软件，按流程输入“会议号”、“会议密码”和“入会名称”（准考证号末5位-姓名-主）进入会议。

（2）在手机微信中搜索“腾讯会议”小程序，点击进入，输入“会议号”、“会议密码”和“入会名称”（准考证号末5位-姓名-辅）进入会议。


考生入会时请选择“入会开启麦克风”、“入会开启扬声器”、“入会开启摄像头”。

2. 手机+手机模式

（1）手机端下载并安装腾讯APP，按流程输入“会议号”、“会议密码”和“入会名称”（准考证号末5位-姓名-主）进入会议。

（2）在另一部手机微信中搜索“腾讯会议”小程序，点击进入，输入“会议号”、“会议密码”和“入会名称”（准考证号末5位-姓名-辅）进入会议。

手机需要在考生后上方45度的角度进行拍摄，拍摄效果如下：



考生入会时请选择“入会开启麦克风”、“入会开启扬声器”、“入会开启摄像头”。